

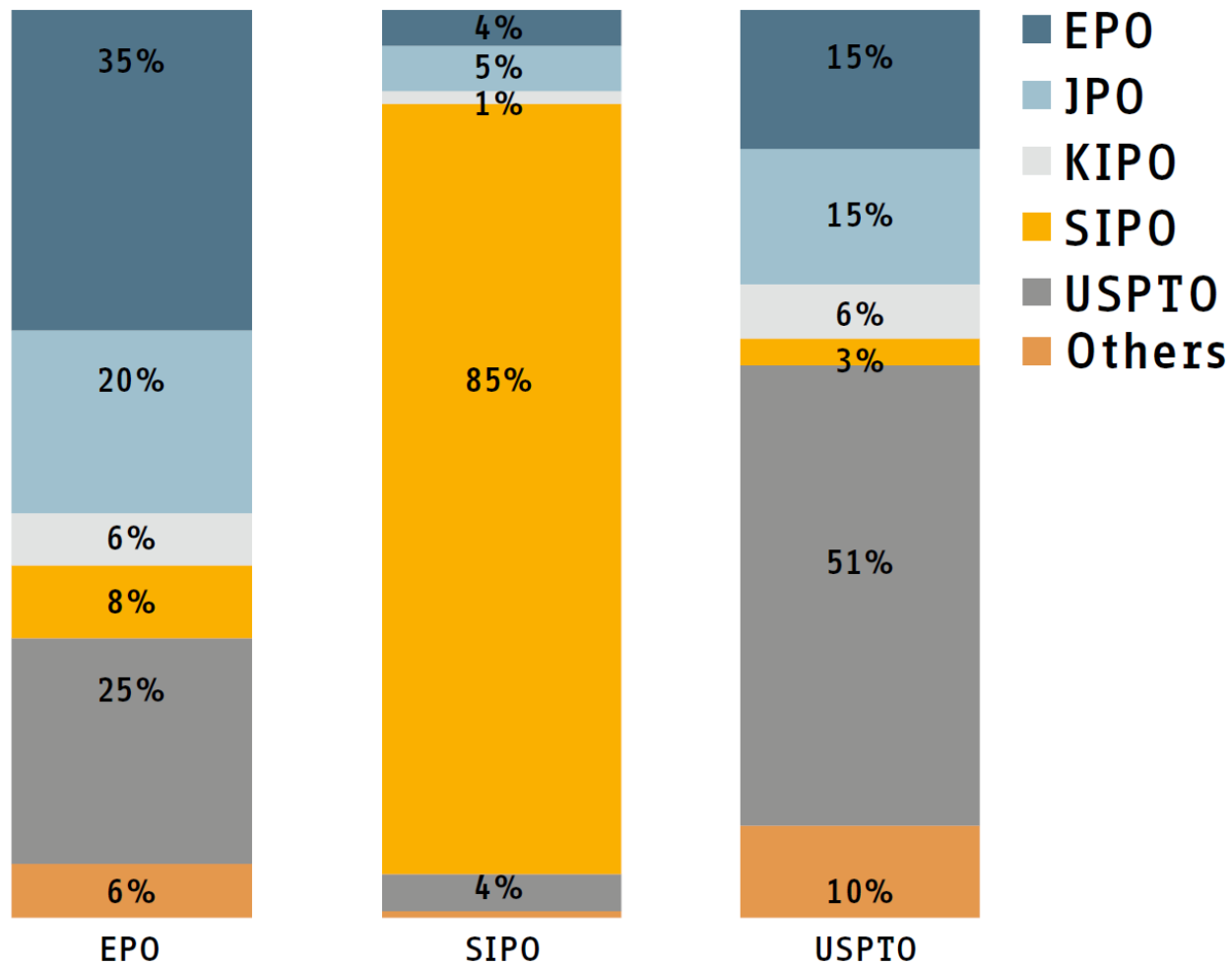
## **Effektive Bekämpfung von Produktpiraterie**

# **Anmeldestrategien für Europa, China und USA**

**Juli 2014**

Situation weltweit

## Verteilung der Anmelder am EPA, SIPO und USPTO 2013



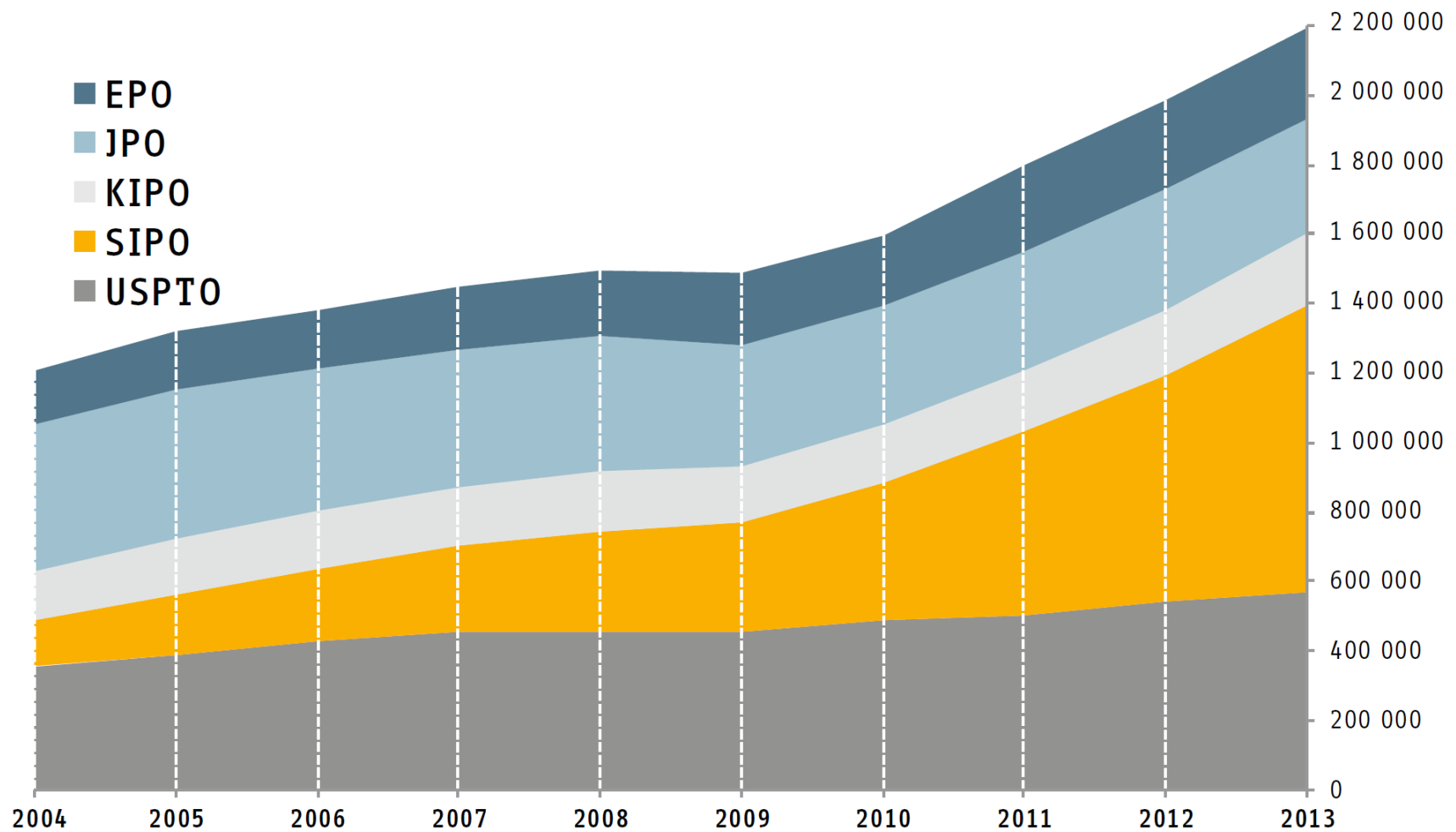
Quelle: SIPOffices

## Verteilung der Anmelder am EPA, SIPO und USPTO 2013

- Ausländer haben am SIPO einen geringen Anteil an Anmeldungen
- Chinesen haben bereits einen Anteil von 8% der EPA-Anmeldungen

Situation weltweit

## Verteilung der Anmeldungen an den 5 größten Patentämtern



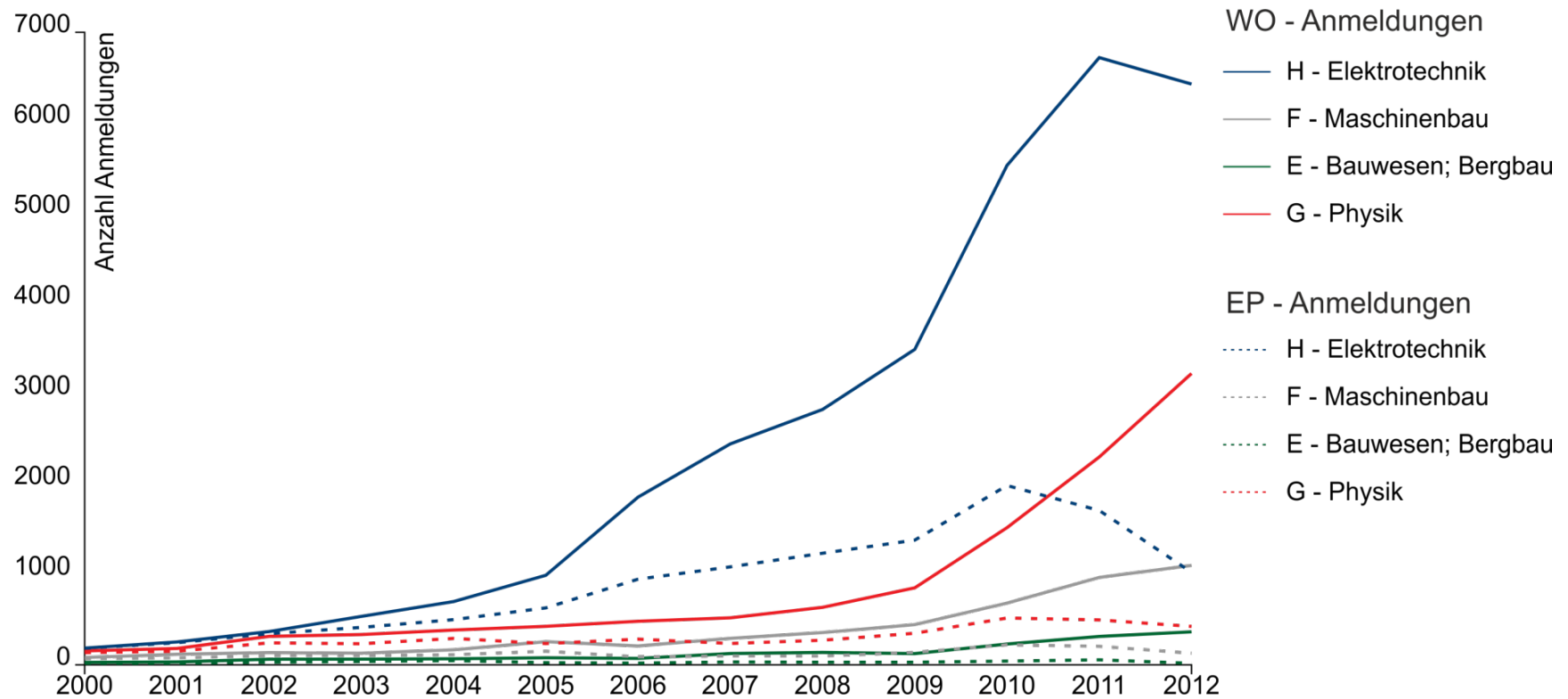
Quelle: SIPOffices

## Tendenzen in Sachen Patentanmeldungen in China

- Seit 2000 durchschnittliche Steigerung der Pat-Anmeldungen um 28%.
- Anteil der Anmeldungen von Entrepreneurs steigt stark an, der von staatlichen Instituten/Universitäten nimmt ab.
- Anteil der 10 größten Anmelder sank von 72% in 2000 auf 53% in 2010.
- Anmeldungen aus China kommen zunehmend von außerhalb der Zentren Peking, Shanghai und Shengzen -> Provinzen wachen auf.
- Anmeldewachstum v.a. im Bereich Elektronik, Information- u. Kommunikationstechnik.
- Früher Chemie, Schwerindustrie, Landwirtschaftliche Technik, jetzt Trend in Elektronik, IT, Mechanik, Fahrzeugtechnik.

Situation in China

## Die WO-Anmeldeblase aus China



Chinesen am EPA

**Identifikation der TOP-Anmelder beim EPA aus China (Prio = CN)  
 2009 - 2014**

	Name	# An.
1.	Huawei Tech.	3983
2.	ZTE	3132
3.	Huawei Device	863
4.	BYD	305
5.	China Academy of Telecomm. Tech.	304
6.	Alibaba	274
7.	BOE Tech.	192
8.	BSH	136
9.	Alcatel	122
10.	Foxconn	113

	Name	# An.
11.	Univ. Tsinghua	98
...		
15.	Samsung	78
17.	China Mobile	84
18.	Nuctech	71
...		
20.	Siemens	65
...		
26.	GRG Banking Eqpt.	53
...		
34.	Osram	40

Beispiel strategische Markteroberung

## Beispiel einer strategischen Weltmarkteroberung aus Asien

